

EL CUERPO HUMANO



ChannelKIDS
innovando en un clic

Elaborado por:

**“Tutor Cbit. Jairo Cáceres. Cbit Monseñor Duque Av.
Principal de la Comunidad Mesa Seca. Ejido, Mérida -
Venezuela.” para CLIC 3.0**

**REDISEÑADO POR CHANNELKIDS.COM
MATERIAL DE LIBRE DISTRIBUCIÓN**

NOMBRE DEL ALUMNO(A): _____

Observa como esta formado nuestro cuerpo

¿De qué está formado nuestro cuerpo?



NOMBRE DEL ALUMNO(A): _____

Relaciona correctamente cada parte del cuerpo humano

1 cabeza

2 cara

3 pecho

4 abdomen

5 brazo

6 pierna



NOMBRE DEL ALUMNO(A): _____



Relaciona correctamente

abdomen	Extremidades
brazos	Tronco
cara	Cabeza
cráneo	
piernas	
tórax	



NOMBRE DEL ALUMNO(A): _____

Recorta, pega y relaciona correctamente cada parte del ojo

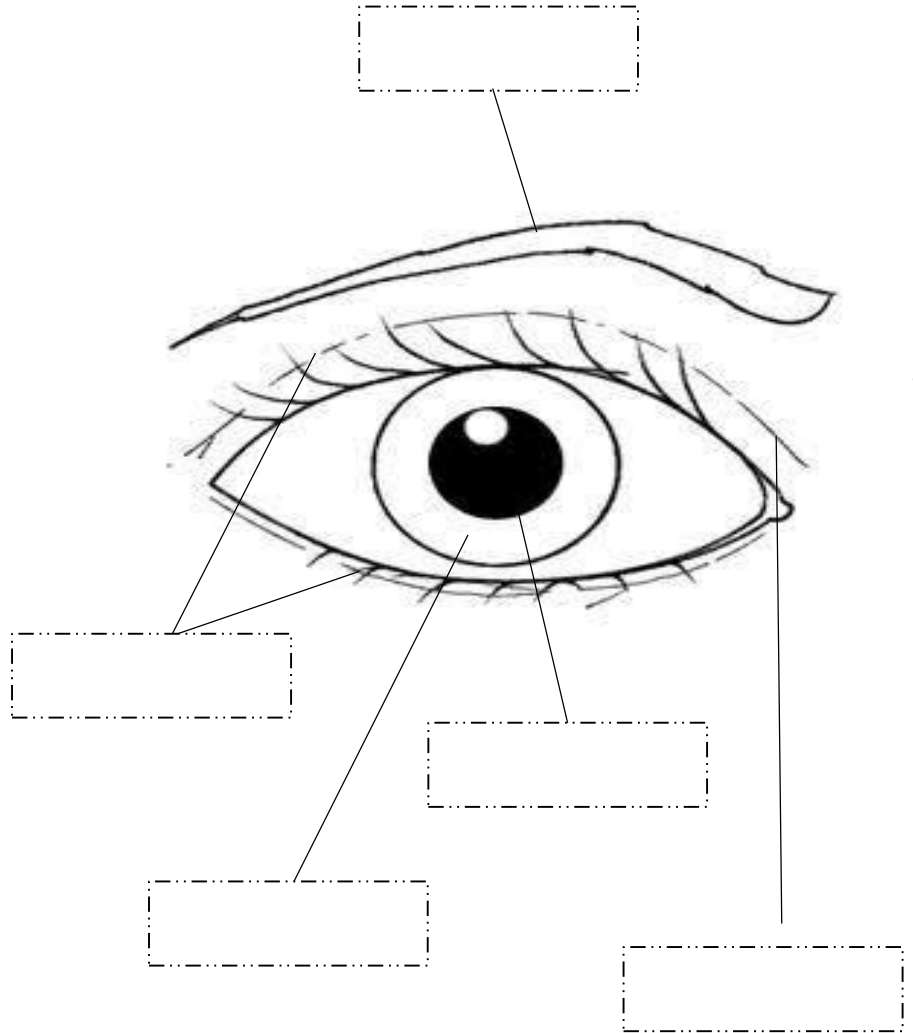
ceja

iris

párpados

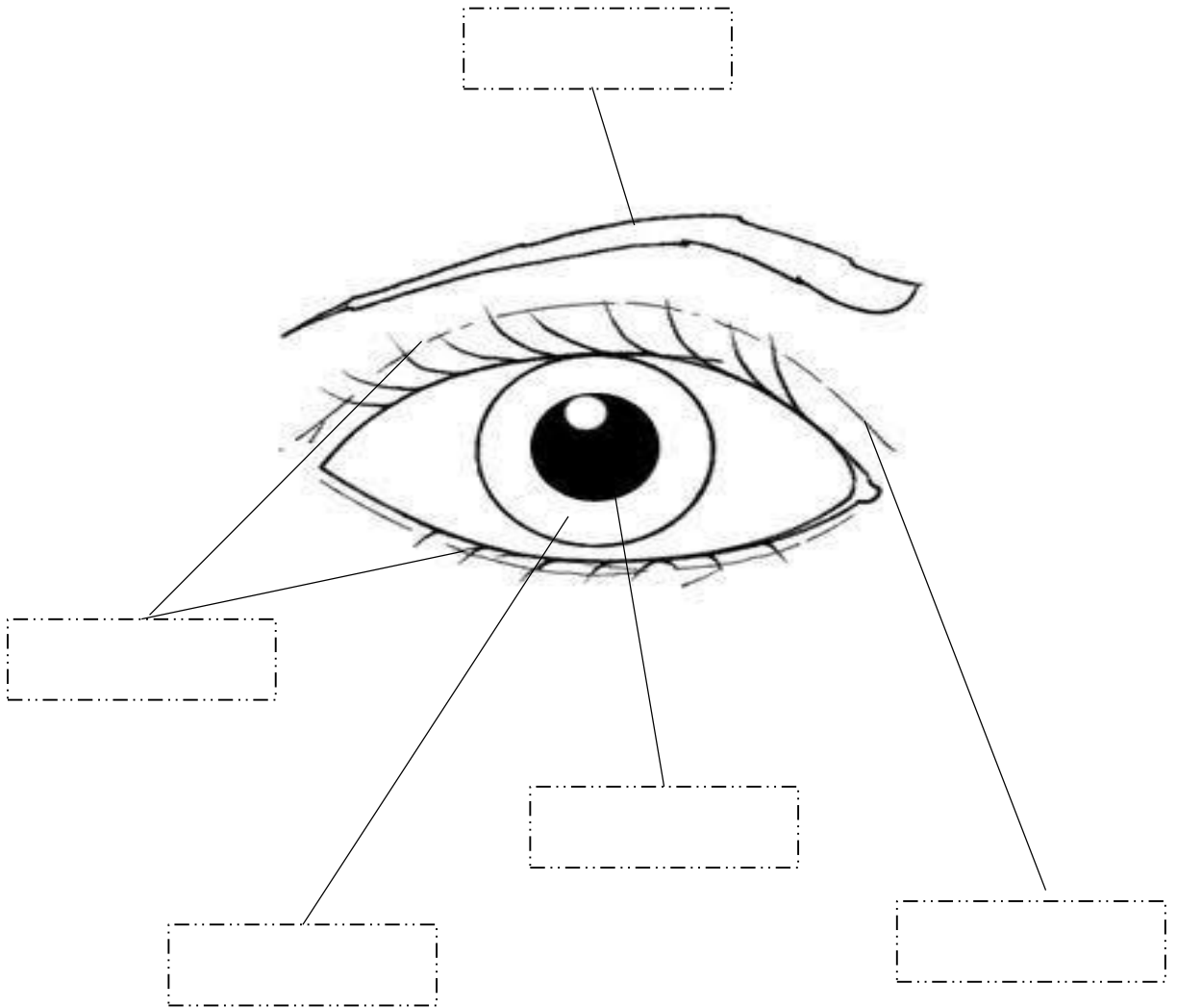
pestañas

pupila



NOMBRE DEL ALUMNO(A): _____

Escribe correctamente cada parte del ojo



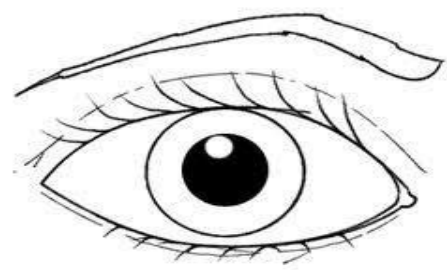




ChannelKIDS
innovando en un clic

NOMBRE DEL ALUMNO(A): _____

Escribe correctamente cada parte del cuerpo



NOMBRE DEL ALUMNO(A): _____

Identifica cada parte del cuerpo



NOMBRE DEL ALUMNO(A): _____

Lee y comenta con tu profesor porque es impórtate los alimentos

Leemos y comentamos.

- Los alimentos nos proporcionan las sustancias necesarias para crecer y la energía que necesitamos para estudiar, andar, entre otras cosas.
- El esqueleto es el conjunto de todos los huesos del cuerpo.
- Los sentidos nos informan de todo lo que pasa a nuestro alrededor.
- La vista nos informa del tamaño, la forma, el color, la posición, la distancia y la velocidad a la que se desplazan los objetos.
- Todas las partes del cuerpo no tienen la misma sensibilidad.

